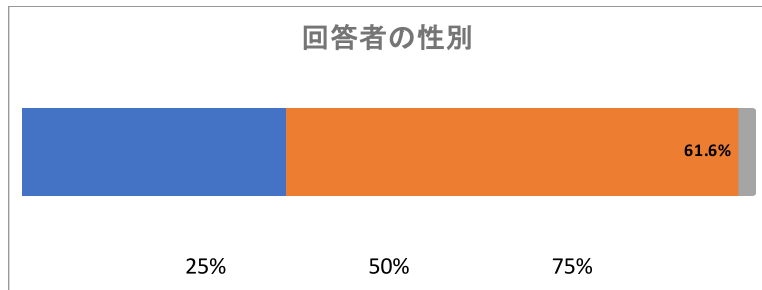


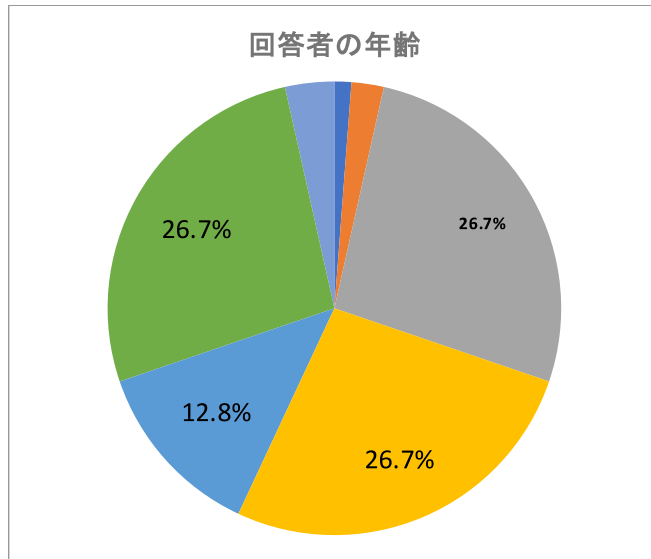
①

回答者の性別	
男性	36.0%
女性	61.6%
無回答	2.3%



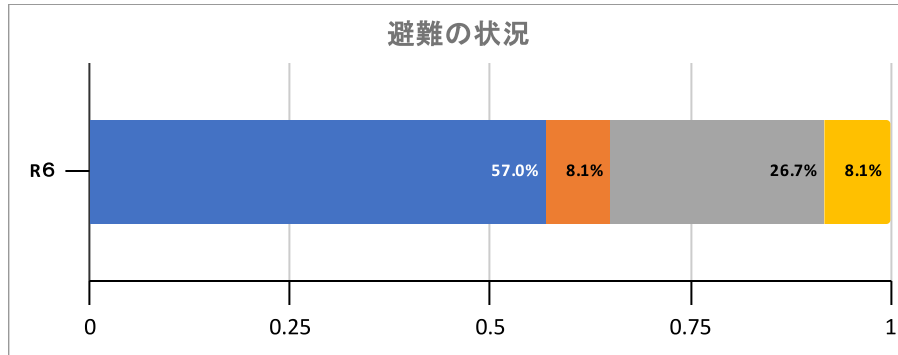
②

回答者の年齢	
29歳以下	1.2%
30歳代	2.3%
40歳代	26.7%
50歳代	26.7%
60歳代	12.8%
70歳代以	26.7%
無回答	3.5%



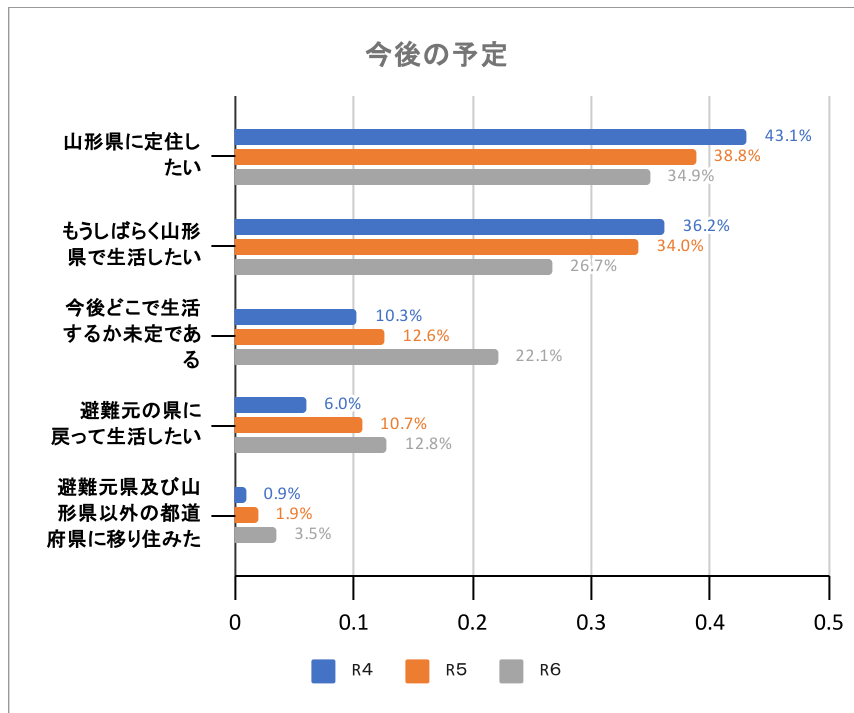
③

避難の状況	R6
家族全員で避難(単)	57.0%
母子のみ避難	8.1%
左記以外	26.7%
不明	8.1%



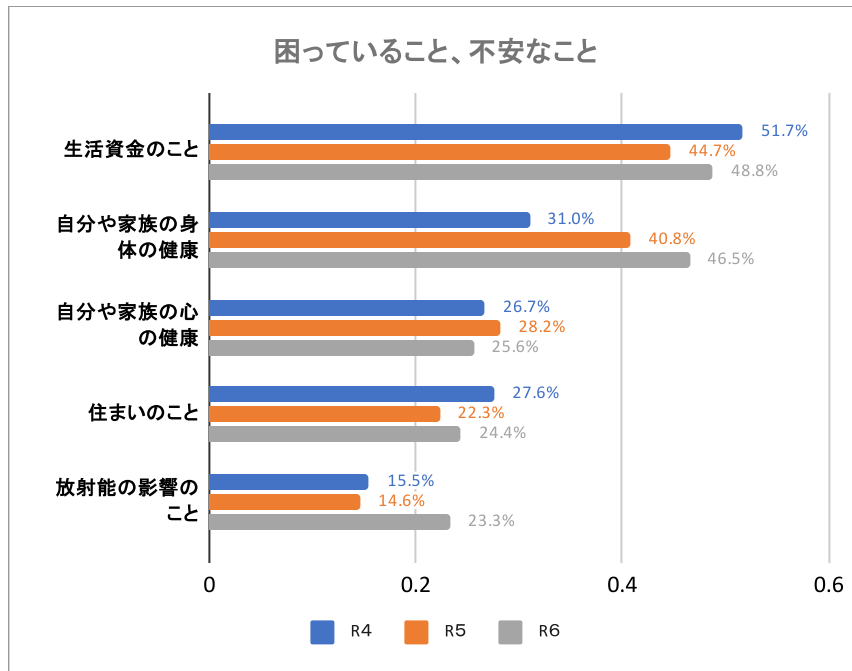
④

今後の予定	R4	R5	R6
避難元県及び山形県以外の都道府県に	0.9%	1.9%	3.5%
避難元の県に戻って生活したい	6.0%	10.7%	12.8%
今後どこで生活するか未定である	10.3%	12.6%	22.1%
もうしばらく山形県で生活したい	36.2%	34.0%	26.7%
山形県に定住したい	43.1%	38.8%	34.9%



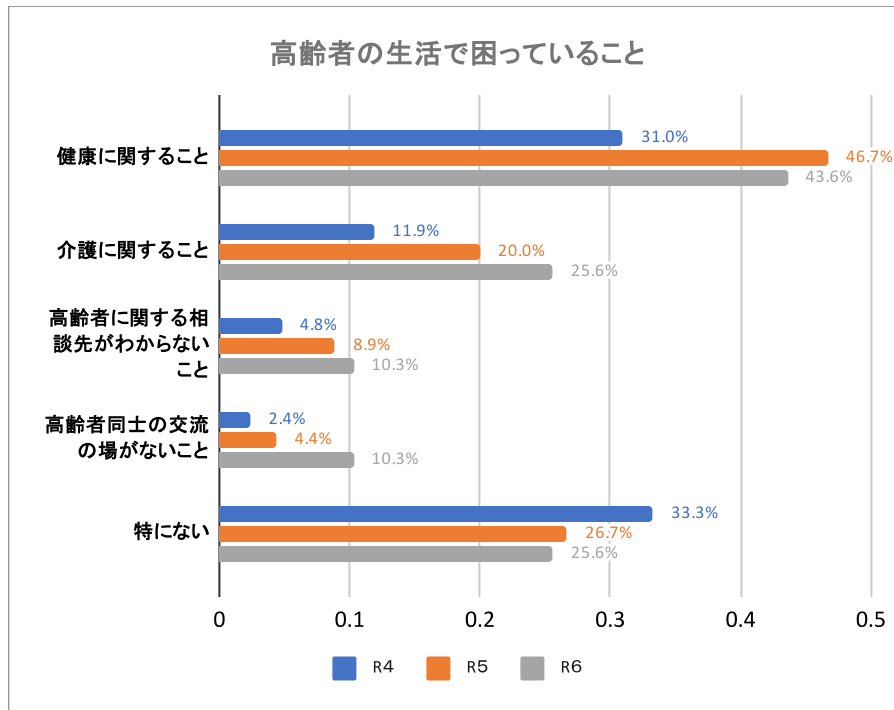
⑤

困っていること、不安なこと	R4	R5	R6
放射能の影響のこと	15.5%	14.6%	23.3%
住まいのこと	27.6%	22.3%	24.4%
自分や家族の心の健康	26.7%	28.2%	25.6%
自分や家族の身体の健康	31.0%	40.8%	46.5%
生活資金のこと	51.7%	44.7%	48.8%



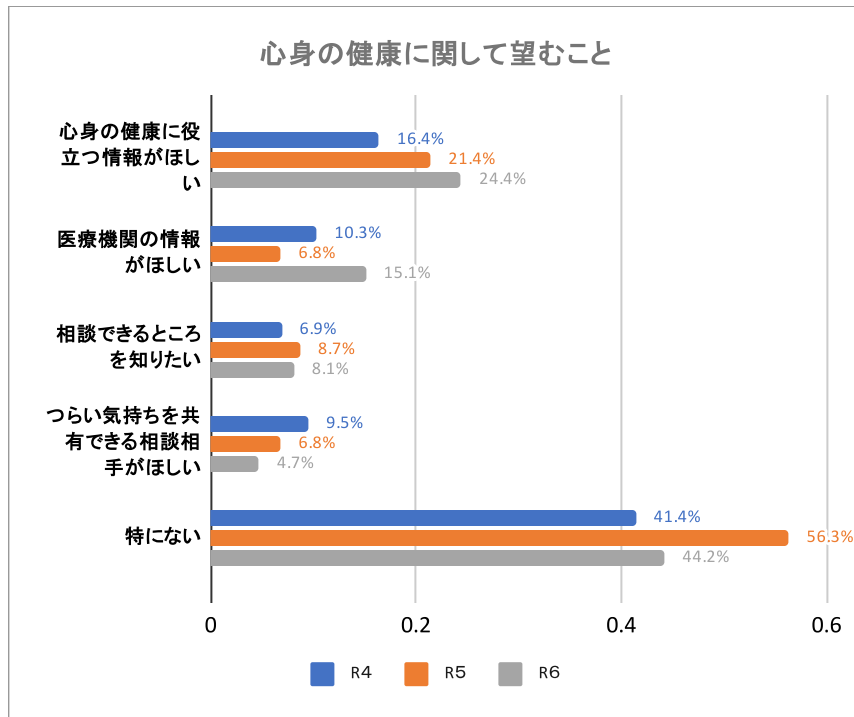
⑦

高齢者の生活で困っていること	R4	R5	R6
特にない	33.3%	26.7%	25.6%
高齢者同士の交流の場がないこと	2.4%	4.4%	10.3%
高齢者に関する相談先がわからないこと	4.8%	8.9%	10.3%
介護に関すること	11.9%	20.0%	25.6%
健康に関すること	31.0%	46.7%	43.6%



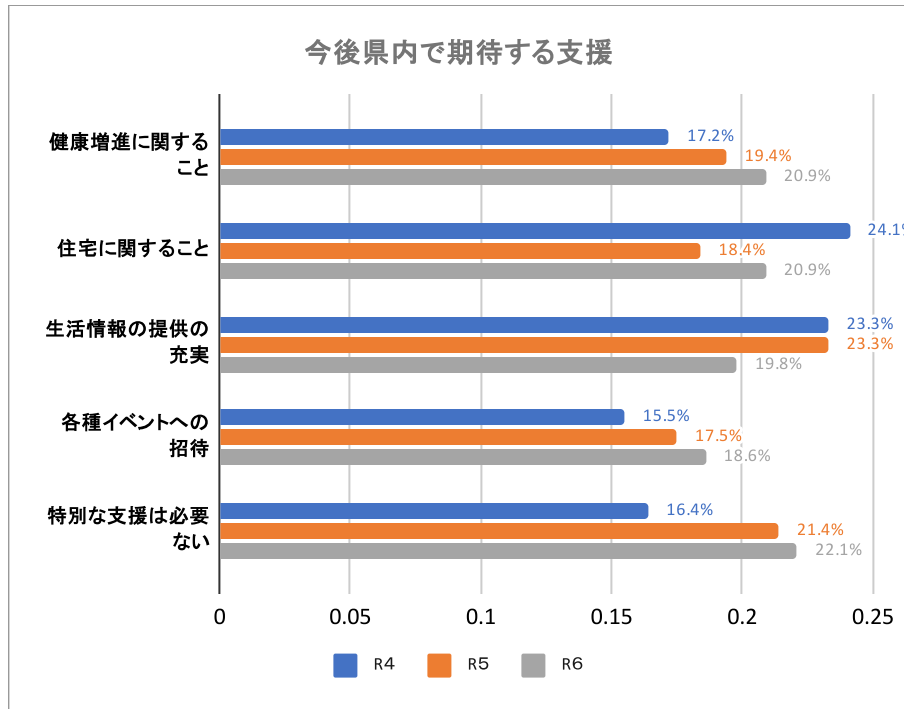
⑥

心身の健康に関して望むこと	R4	R5	R6
特にない	41.4%	56.3%	44.2%
つらい気持ちを共有できる相談相手がほしい	9.5%	6.8%	4.7%
相談できる場所を知りたい	6.9%	8.7%	8.1%
医療機関の情報がほしい	10.3%	6.8%	15.1%
心身の健康に役立つ情報がほしい	16.4%	21.4%	24.4%



⑧

今後県内で期待する支援	R4	R5	R6
特別な支援は必要ない	16.4%	21.4%	22.1%
各種イベントへの招待	15.5%	17.5%	18.6%
生活情報の提供の充実	23.3%	23.3%	19.8%
住宅に関すること	24.1%	18.4%	20.9%
健康増進に関すること	17.2%	19.4%	20.9%



興味ボランティア支援センターやまがたによる情報提

閲覧、利用、参加の有無

ある	43.0%
ない	57.0%

「ある」と答えた方の評価

評価する	86.5%
評価しない	0.0%
どちらとも	8.1%
無回答	5.4%

