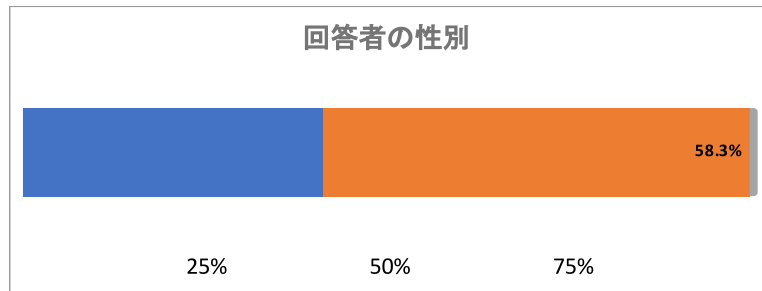


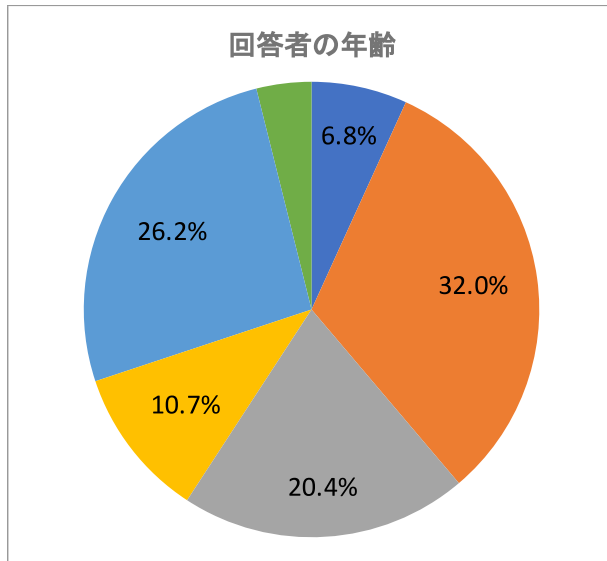
①

回答者の性別	
男性	40.8%
女性	58.3%
無回答	1.0%



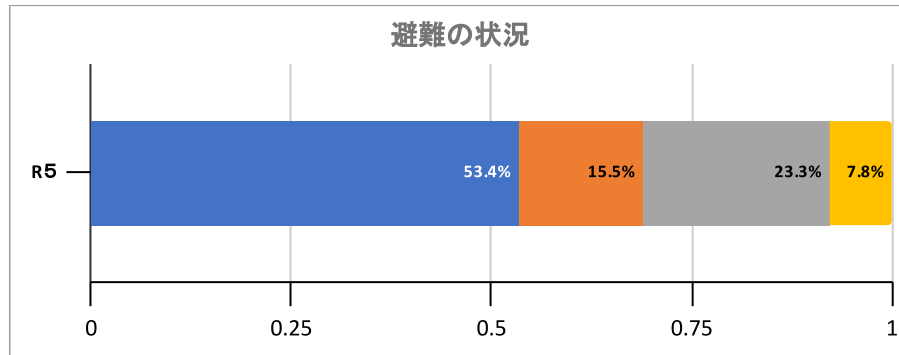
②

回答者の年齢	
30代	6.8%
40代	32.0%
50代	20.4%
60代	10.7%
70代以上	26.2%
無回答	3.9%



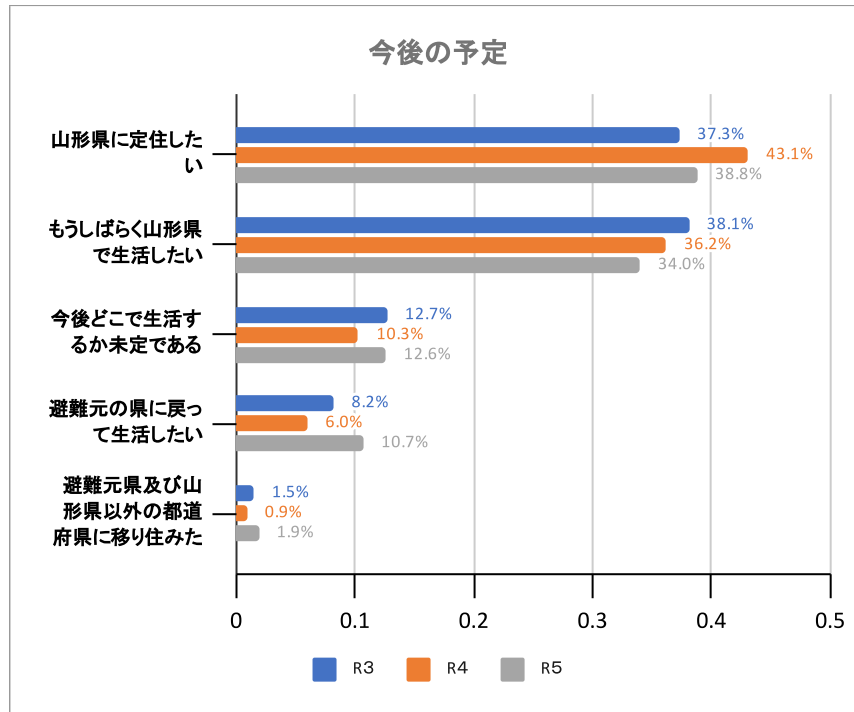
③

避難の状況	R5
家族全員で避難(単身含む)	53.4%
母子のみ避難	15.5%
左記以外	23.3%
不明	7.8%



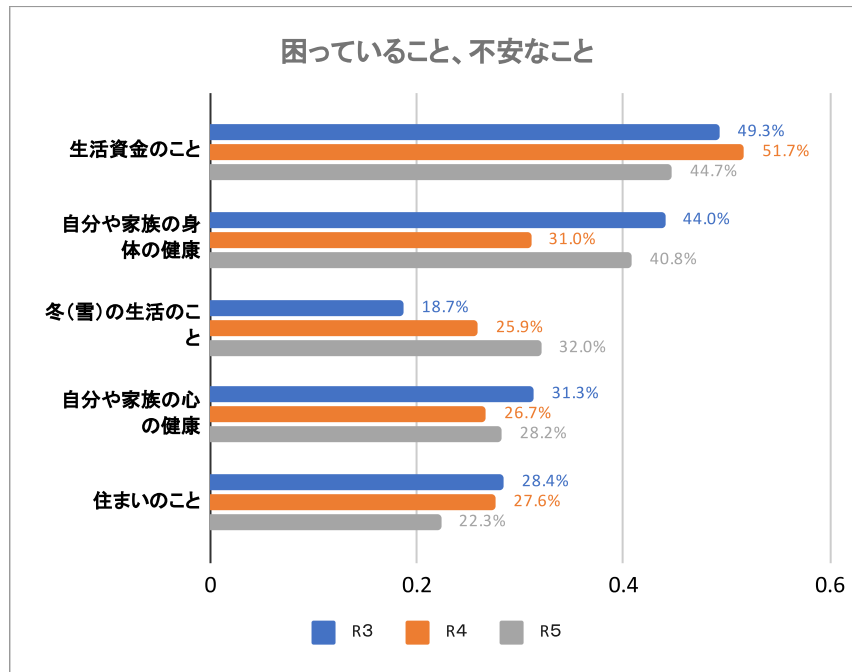
④

今後の予定	R3	R4	R5
避難元県及び山形県以外の都道府県に移り住みたい	1.5%	0.9%	1.9%
避難元の県に戻って生活したい	8.2%	6.0%	10.7%
今後どこで生活するか未定である	12.7%	10.3%	12.6%
もうしばらく山形県で生活したい	38.1%	36.2%	34.0%
山形県に定住したい	37.3%	43.1%	38.8%



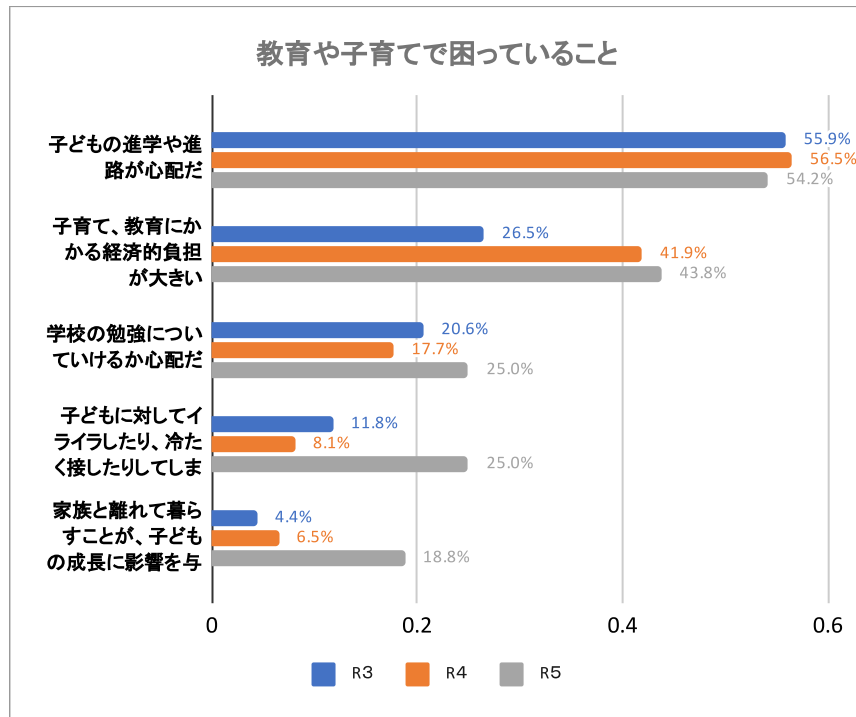
⑤

困っていること、不安なこと	R3	R4	R5
住まいのこと	28.4%	27.6%	22.3%
自分や家族の心の健康	31.3%	26.7%	28.2%
冬(雪)の生活のこと	18.7%	25.9%	32.0%
自分や家族の身体の健康	44.0%	31.0%	40.8%
生活資金のこと	49.3%	51.7%	44.7%



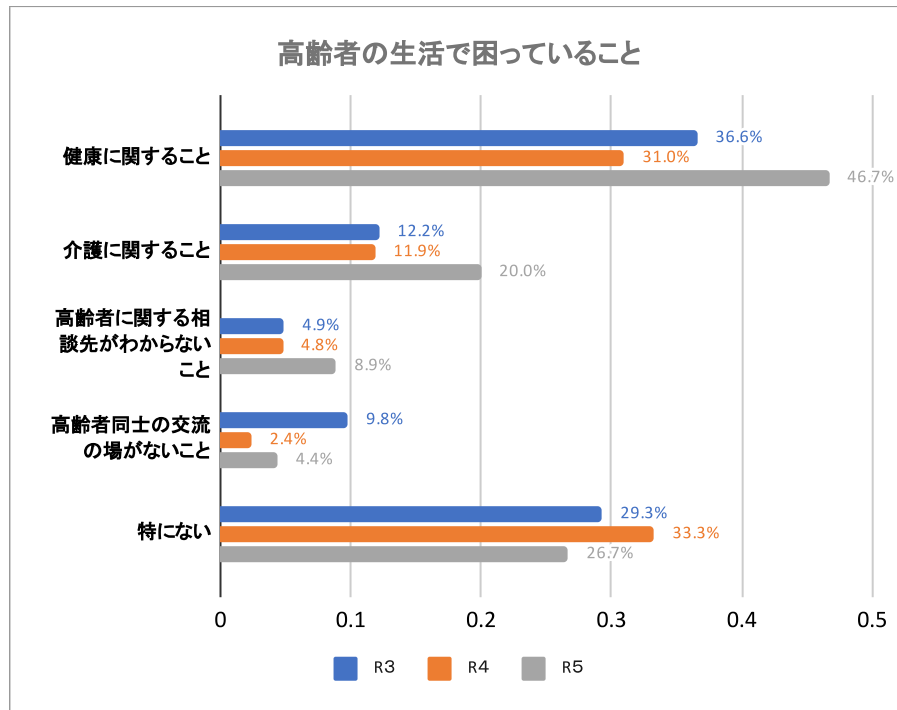
⑥

教育や子育てで困っていること	R3	R4	R5
家族と離れて暮らすことが、子どもの成長に影響を与えている	4.4%	6.5%	18.8%
子どもに対してイライラしたり、冷たく接したりしてしまう	11.8%	8.1%	25.0%
学校の勉強についていけないか心配だ	20.6%	17.7%	25.0%
子育て、教育にかかる経済的負担が大きい	26.5%	41.9%	43.8%
子どもの進学や進路が心配だ	55.9%	56.5%	54.2%



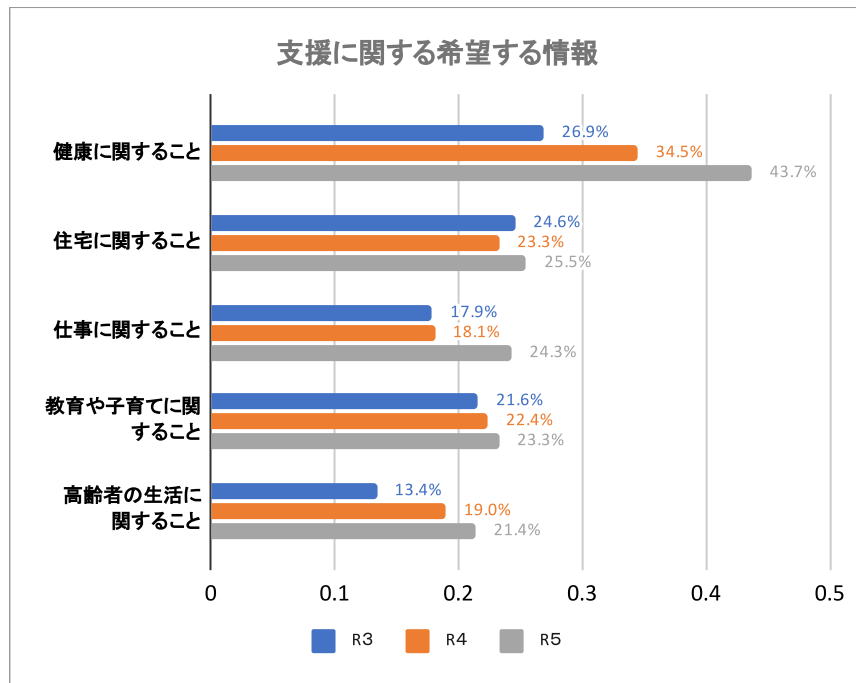
⑦

高齢者の生活で困っていること	R3	R4	R5
特にない	29.3%	33.3%	26.7%
高齢者同士の交流の場がないこと	9.8%	2.4%	4.4%
高齢者に関する相談先がわからないこと	4.9%	4.8%	8.9%
介護に関すること	12.2%	11.9%	20.0%
健康に関すること	36.6%	31.0%	46.7%



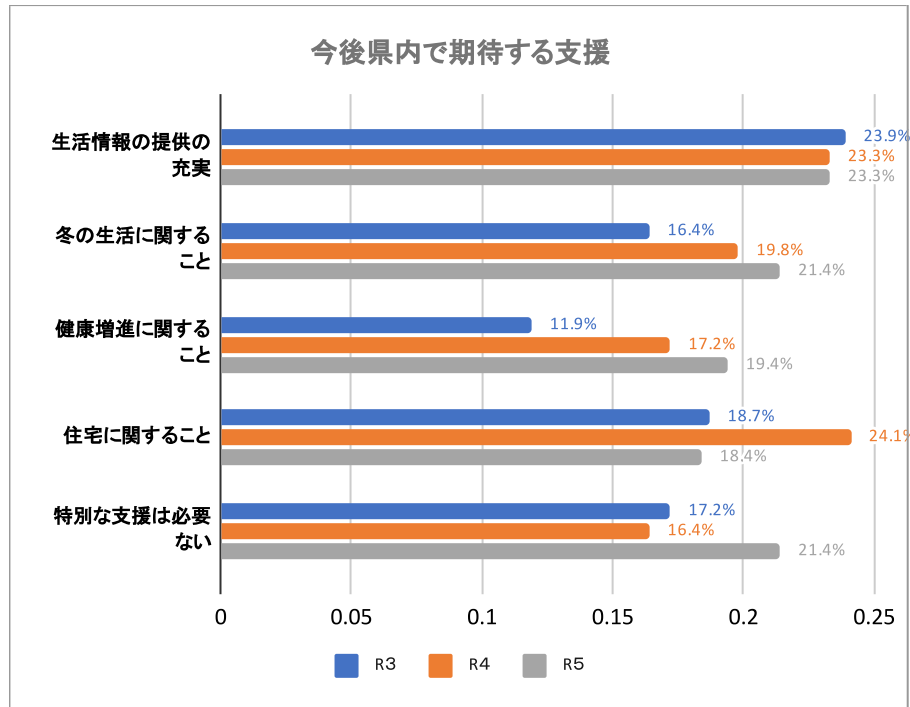
避難者支援に関する希望する情報	R3	R4	R5
高齢者の生活に関すること	13.4%	19.0%	21.4%
教育や子育てに関すること	21.6%	22.4%	23.3%
仕事に関すること	17.9%	18.1%	24.3%
住宅に関すること	24.6%	23.3%	25.5%

健康に関すること	26.9%	34.5%	43.7%
----------	-------	-------	-------



⑧

今後県内で期待する支援	R3	R4	R5
特別な支援は必要ない	17.2%	16.4%	21.4%
住宅に関すること	18.7%	24.1%	18.4%
健康増進に関すること	11.9%	17.2%	19.4%
冬の生活に関すること	16.4%	19.8%	21.4%
生活情報の提供の充実	23.9%	23.3%	23.3%



復興ボランティア支援センターやまがたによる情報提供

閲覧、利用、参加の有無

ある	40.8%
ない	59.2%

「ある」と答えた方の評価

評価する	78.6%
評価しない	2.4%
どちらともいえない	11.9%
無回答	7.1%

